

## O HUUUGE

Huuuge jest globalnym producentem gier typu free-to-play i wydawcą gier on-line przeznaczonych na urządzenia mobilne i platformy internetowe. Nasza wizja zakłada umożliwienie interakcji użytkownikom gier mobilnych, a nasza misja to zaoferowanie miliardom ludzi wspólnej zabawy. HUUUGE dąży do wprowadzenia nowej jakości grania, poprzez tworzenie najlepszych w swojej klasie rozwiązań Live Ops oraz innowacyjne funkcje społecznościowe.

Główne obszary działalności HUUUGE to produkcja i wydawanie gier.

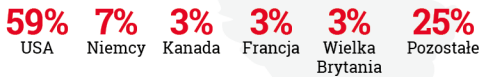
- Produkcja obejmuje wszelkie działania związane z tworzeniem nowych gier.
- Wydawanie gier to działania rozpoczynające się w momencie wprowadzenia gry na rynek, budowanie relacji z dystrybutorami, marketing oraz stała optymalizacja gry po jej debiucie.

Obecnie HUUUGE posiada w swoim portfolio wiele gier na różnych etapach rozwoju, w tym m.in. gry z segmentu social casino (HUUUGE Casino, Billionaire Casino, Stars Slots i HUUUGE Bingo), a także gry z segmentu casual funkcjonujące pod marką Coffee Break Games (szachy, warcaby, pasjans i domino), Traffic Puzzle, Transport it, Trolls Pop, Luna's Quest Bubble Shooter oraz inne gry na wczesnym etapie rozwoju.







## Kluczowe liczby




### PRZYCHODY WEDŁUG KRAJÓW\*



## Najważniejsze informacje o Spółce

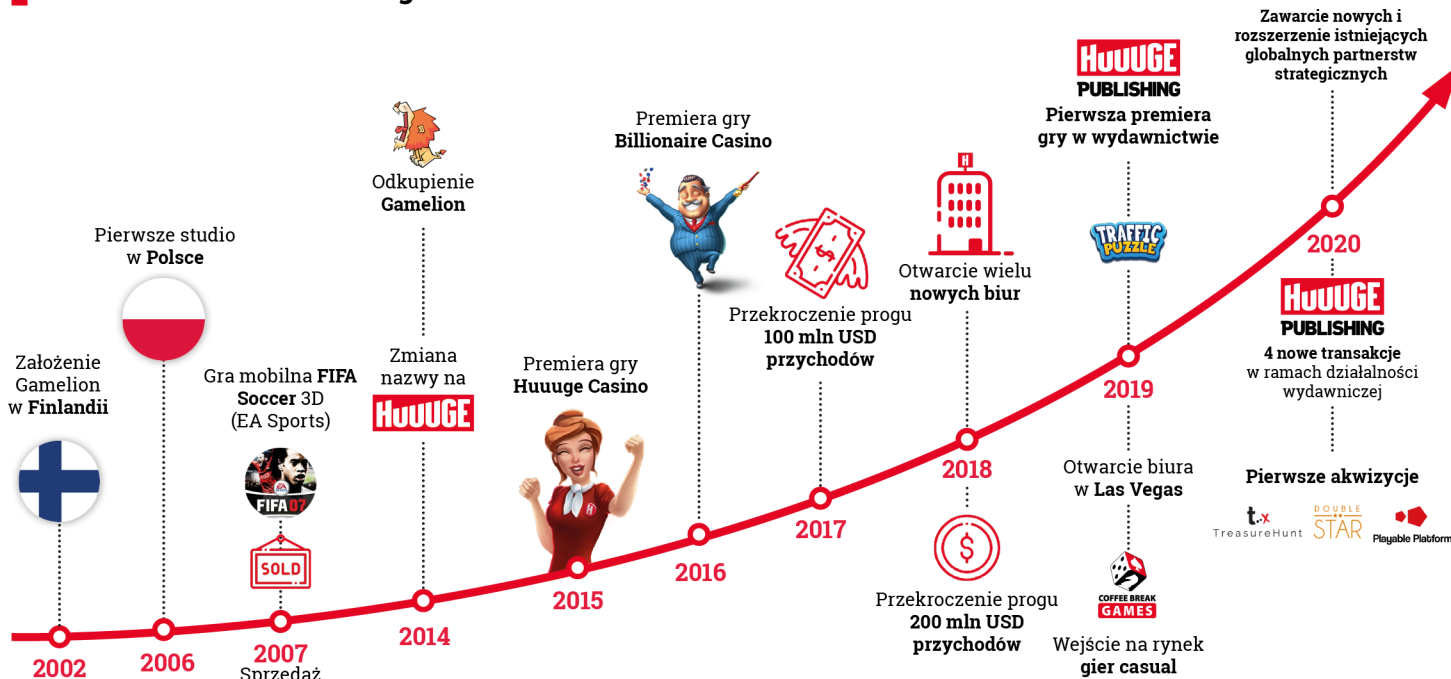
-  Ogromny i szybko rosnący rynek gier mobilnych.
-  Lider rynku prawdziwie społecznościowych gier mobilnych, z portfolio sprawdzonych gier i atrakcyjną ofertą w przygotowaniu.
-  Atuty w postaci wartościowej bazy użytkowników i najlepszych w swojej kategorii wskaźników monetyzacji.
-  Dynamiczny wzrost przychodów i przepływów pieniężnych dzięki skalowalnemu modelowi biznesowemu.
-  Efektywna strategia „buduj i kupuj” oraz dynamicznie rosnący wachlarz nowych możliwości.
-  Kierowana przez założyciela, wizjonerska i doświadczona kadra menedżerska ze znaczącymi sukcesami w przeszłości.



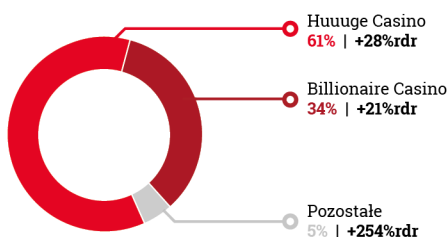
## Kierownictwo Grupy

<b>Anton Gauffin</b> Prezes Zarządu, Dyrektor Generalny	<b>Elad Kushnir</b> Dyrektor Operacyjny	<b>Tal Shoham</b> Dyrektor ds. Marketingu	<b>Grzegorz Kania</b> Dyrektor Finansowy	<b>Adi Hanin</b> Wiceprezes ds. Rozwoju Korporacyjnego	<b>Sebastian Szczygiel</b> EIR i doradca Dyrektora Generalnego
<b>Cezary Lewandowski</b> Wiceprezes ds. HR	<b>Marcin Moys</b> Dyrektor ds. Bezpieczeństwa	<b>Wojciech Wronowski</b> Starszy Wiceprezes ds. Gier	<b>Guy Zamir</b> Wiceprezes ds. Technologii	<b>Marek Chwałek</b> Wiceprezes ds. Finansów	

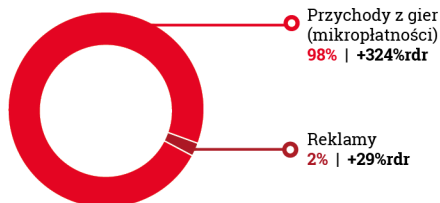
# Historia sukcesu HUUUGE



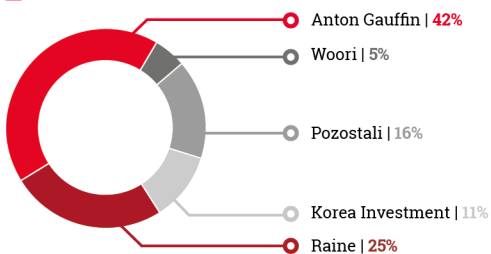
## Przychody w podziale na gry\*



## Przychody według rodzaju\*



## Akcjonariusze



**Huuuge, Inc**  
2300 W. Sahara Ave., Suite 800,  
Nevada 89102 Las Vegas

**Relacje inwestorskie**  
Gabriela Burdach  
ir@huuugegames.com

## Kluczowe dane finansowe\*

Rachunek zysków i strat [mln USD]	2017	2018	2019	I - III kw. 2019	I - III kw. 2020
Przychody	152,1	236,1	259,4	187,3	243,5
EBIT	-5,1	7,6	14,2	6,1	50,1
Wynik netto za okres	-9,1	3,0	4,3	-0,7	24,8
EBITDA	-4,6	8,2	16,2	7,6	52,0
Skorygowana EBITDA	-4,3	10,1	24,8	9,3	54,2
Skorygowana marża EBITDA	-2,9%	4,3%	9,6%	4,9%	22,3%

Bilans [mln USD]	2017	2018	2019	I - III kw. 2019	I - III kw. 2020
Aktywa trwałe	2,3	2,0	4,7	4,7	15,8
Aktywa obrotowe	48,6	51,6	48,4	48,4	110,6
<b>Aktywa ogółem</b>	<b>50,8</b>	<b>53,6</b>	<b>53,1</b>	<b>53,1</b>	<b>126,4</b>
Kapitał własny	-20,3	-9,5	-19,8	-19,8	9,2
Zobowiązania długoterminowe	52,0	47,4	50,1	50,1	74,8**
Zobowiązania krótkoterminowe	19,1	15,7	22,8	22,8	42,5
<b>Pasywa ogółem</b>	<b>50,8</b>	<b>53,6</b>	<b>53,1</b>	<b>53,1</b>	<b>126,4</b>

Przepływy środków	2017	2018	2019	I - III kw. 2019	I - III kw. 2020
Przepływy środków pieniężnych netto z działalności operacyjnej	-4,8	4,5	13,0	7,3	58,8
Przepływy środków pieniężnych netto z działalności inwestycyjnej	-0,7	-0,6	-0,6	-0,3	-3,6
Przepływy środków pieniężnych netto z działalności finansowej	26,9	0,1	-21,1	-1,1	0,7
<b>Środki pieniężne na koniec okresu</b>	<b>30,2</b>	<b>35,0</b>	<b>26,3</b>	<b>40,0</b>	<b>82,2</b>

Wskaźniki operacyjne KPI	2017	2018	2019	I - III kw. 2019	I - III kw. 2020
DAU (w tys.)	632	851	911	-	965
MAU (w mln)	3,3	3,7	4,0	-	4,8
Miesięczny wskaźnik konwersji na graczy płacących	4,2%	5,5%	5,5%	-	4,4%
<b>ARPPDAU łącznie (USD)</b>	<b>0,66</b>	<b>0,76</b>	<b>0,78</b>	<b>-</b>	<b>0,92</b>
<b>ARPPDAU - flagowe gry (USD)</b>	<b>0,80</b>	<b>0,83</b>	<b>0,90</b>	<b>-</b>	<b>1,30</b>

ARPPDAU średnie przychody na aktywnego dziennego użytkownika | DAU aktywni dzienni użytkownicy  
MAU aktywni miesięczni użytkownicy

\*\* Zawiera USD 64,7m akcji uprzywilejowanych, które na IPO będą konwertowane na akcje zwykłe

NIE PODLEGA ROZPOWSZECHNIANIU, PUBLIKACJI ANI DYSTRYBUCJI, BEZPOŚREDNIO CZY POŚREDNIO, W CAŁOŚCI LUB W CZĘŚCI, NA TERYTORIUM ALBO DO STANÓW ZJEDNOCZONYCH AMERYKI, AUSTRALII, KANADY, JAPONII, RPA LUB JAKIEGOKOLWIEK INNEGO PAŃSTWA LUB JURYSDYKCJI, W KTÓRYCH ROZPOWSZECHNIENIE, PUBLIKACJA LUB DYSTRYBUCJA STANOWIŁABY NARUSZENIE PRAWA. Niniejsze ogłoszenie jest reklamą, a nie prospektem dla celów Rozporządzenia UE 2017/1129 oraz nie stanowi ani nie powinno być interpretowane jako oferta, nakłanianie lub zaproszenie do sprzedaży lub emisji, jak również jako oferta, nakłanianie lub zaproszenie do złożenia zapisu, gwarantowania, kupna lub innego nabycia papierów wartościowych Spółki lub jej podmiotów zależnych w jakiegokolwiek jurysdykcji, ani jako zachęta lub rekomendacja do podjęcia działań o charakterze inwestycyjnym w jakiegokolwiek jurysdykcji. Po zatwierdzeniu, prospekt sporządzony w związku z ofertą publiczną i dopuszczeniem oraz wprowadzeniem papierów wartościowych Spółki do obrotu na Gieldzie Papierów Wartościowych w Warszawie będzie jedynym wiążącym dokumentem zawierającym informację o Spółce oraz ofercie jej papierów wartościowych w Polsce. Kopia Prospektu, po jego opublikowaniu, zostanie udostępniona na stronie internetowej Spółki <https://www.huuugegames.com/>, zastrzeżeniem obowiązujących przepisów prawa dotyczących papierów wartościowych.